

Zusammenstellung der endgültigen, amtlichen Ergebnisse
Stichwahl des Bürgermeisters am 27.09.2020

Gemeinde Stadt Lüdenscheid
Kreis Märkischer Kreis
Land Nordrhein-Westfalen

Statistische Gemeinde- kennziffer (schlüssel- ohne Länder- schlüssel)	Bezeichnung der mit der Zusammenstellung des endgültigen Stimmresultates betrauten Stelle und Gliederung des Stimmbezirkes		Wahlberechtigte				Wählerinnen mit Wahlbrief			Abgegebene Stimmen		Stimmen
			laut Wahlverzeichnis		insgesamt (A1 + A2 + A3) 2)	im Stimm- bezirk	insgesamt	ungültig	gültig	Von den gültigen Stimmen ent- fallen auf die Wahlvorschläge		
			ohne Sperr- vermerk "W" (Wahlstimm)	mit Sperrver- merk "W" (Wahlstimm)								
A1	A2	A3	A	B1	B2	B	C	D	Dx		Dx	
962032	Geschwister-Scholl-Gymnasium 011		600	217	0	817	107 100,00%	0 0,00%	107 13,10%	2 1,87%	105 98,13%	68 64,76%
962032	Geschwister-Scholl-Gymnasium 012		736	110	0	846	76 100,00%	0 0,00%	76 8,98%	3 3,95%	73 96,05%	37 35,24%
962032	Zeppelin-Gymnasium 013		714	127	0	841	86 100,00%	0 0,00%	86 10,23%	0 0,00%	86 100,00%	51 59,30%
962032	CVJM Jugendheim 021		904	135	0	1.039	130 100,00%	0 0,00%	130 12,51%	1 0,77%	129 99,23%	73 56,59%
962032	Amalie-Siebeking-Haus 022		1.157	200	0	1.357	114 100,00%	0 0,00%	114 8,40%	1 0,88%	113 99,12%	68 60,18%
962032	Tinsberger Schule 031		709	47	0	756	59 100,00%	0 0,00%	59 7,80%	1 1,69%	58 98,31%	32 55,17%
962032	Turnhalle Tinsberger Schule 032		782	57	0	839	62 100,00%	0 0,00%	62 7,39%	0 0,00%	62 100,00%	42 67,74%

Statistische Gemeinde- kennziffer (sechsstellig ohne Länd- er-schlüssel)	Bezeichnung der mit der Zusammenstellung des endgültigen Stimmergebnisses betrauten Stelle und Gliederung des Stimmbezirks		Wahlberechtigte				Wählerinnen mit Wahlbrief			Abgegebene Stimmen		Stimmen
			laut Wählerverzeichnis		Insgesamt (A1 + A2 + A3) 2)	im Stimm- bezirk	insgesamt	ungültig	gültig	Von den gültigen Stimmen ent- fallen auf die Wahlvorschläge		
			ohne Sperr- vermerk "W" (Wahlteilnehm.)	mit Sperrver- merk "W" (Wahlteilnehm.)							A1	
		A1	A2	A3	A	B1	B2	B	C		D	Dx
962032	Turnhalle Tinsberger Schule 033		637	93	0	730	54 100.00%	0 0.00%	54 7.40%	0 0.00%	54 100.00%	33 61.11%
962032	Erwin-Welke-Schule 041		667	166	0	833	211 100.00%	0 0.00%	211 25.33%	0 0.00%	211 100.00%	117 55.45%
962032	Erwin-Welke-Schule 042		548	164	0	712	143 100.00%	0 0.00%	143 20.08%	0 0.00%	143 100.00%	77 53.85%
962032	Erwin-Welke-Schule 043		925	110	0	1.035	190 100.00%	0 0.00%	190 18.36%	1 0.53%	189 99.47%	121 64.02%
962032	Gemeindezentrum Kreuzkirche 051		1.183	266	0	1.449	229 100.00%	0 0.00%	229 15.80%	0 0.00%	229 100.00%	134 58.52%
962032	Albert-Schweitzer-Schule 052		869	151	0	1.020	143 100.00%	0 0.00%	143 14.02%	0 0.00%	143 100.00%	87 60.84%
962032	Albert-Schweitzer-Schule 061		1.067	96	0	1.163	97 100.00%	0 0.00%	97 8.34%	0 0.00%	97 100.00%	70 72.16%
962032	Freie Christliche Grundschule 062		811	213	0	1.024	132 100.00%	0 0.00%	132 12.89%	0 0.00%	132 100.00%	78 59.09%
												54 40.91%

Städtische Gemeinde- kennziffer (sechsstellig ohne Länder- schlüssel)	Bezeichnung der mit der Zusammenstellung des endgültigen Stimmergebnisses betrauten Stelle und Gliederung des Stimmergebnisses	Wahlberechtigte					Wähler/innen			Abgegebene Stimmen		Stimmen
		laut Wählerverzeichnis		nach § 9 Absatz 2 Satz 2 des Gesetzes	Insgesamt (A1 + A2 + A3) 2)	im Stimm- bezirk	mit Wahlbrief	insgesamt	ungültig	gültig		
		A1 ohne Sperr- vermerk, "W" (Wahlchein)	A2 mit Sperrver- merk "W" (Wahlchein)	A3	A	B1	B2	B	C	D	Dx	
962032	Adolf-Kolping-Schule 071	884	166	0	1.050	159 100.00%	0 0.00%	159 15.14%	3 1.89%	156 98.11%	D 1 SPD Wagemeyer, Sebastian	105 67.31%
962032	Kindertagesstätte Heberg 072	973	244	0	1.217	183 100.00%	0 0.00%	183 15.04%	3 1.64%	180 98.36%	D 1 SPD Wagemeyer, Sebastian	103 57.22%
962032	Pfarrheim St. Petrus und Paulus 081	1.286	251	0	1.537	239 100.00%	0 0.00%	239 15.55%	3 1.26%	236 98.74%	D 1 SPD Wagemeyer, Sebastian	141 59.75%
962032	Adolf-Kolping-Schule 082	582	145	0	727	74 100.00%	0 0.00%	74 10.18%	0 0.00%	74 100.00%	D 1 SPD Wagemeyer, Sebastian	53 71.62%
962032	Pestalozzischule 091	1.122	250	0	1.372	210 100.00%	0 0.00%	210 15.31%	0 0.00%	210 100.00%	D 1 SPD Wagemeyer, Sebastian	127 60.48%
962032	Dietrich-Bonhoeffer-Seniorenzen- trum 092	740	216	0	956	163 100.00%	0 0.00%	163 17.05%	0 0.00%	163 100.00%	D 1 SPD Wagemeyer, Sebastian	80 49.08%
962032	Theodor-Heuss-Realschule 101	1.216	337	0	1.553	203 100.00%	0 0.00%	203 13.07%	3 1.48%	200 98.52%	D 1 SPD Wagemeyer, Sebastian	120 60.00%
962032	Theodor-Heuss-Realschule 102	721	89	0	810	100 100.00%	0 0.00%	100 12.35%	0 0.00%	100 100.00%	D 1 SPD Wagemeyer, Sebastian	68 68.00%
962032	Kindertagesstätte Haus der Jugend 111	611	82	0	693	63 100.00%	0 0.00%	63 9.09%	1 1.59%	62 98.41%	D 1 SPD Wagemeyer, Sebastian	41 66.13%

Stetische Gemeinde- kennziffer (sechsstellig ohne Länder- schlüssel)	Bezeichnung der mit der Zusammenstellung des endgültigen Stimmergebnisses betrauten Stelle und Gliederung des Stimmergebnisses	Wahlberechtigte						Wählerinnen mit Wahlbrief			Abgegebene Stimmen		Stimmen
		laut Wahlverzeichnis		nach § 9 Absatz 2 Satz 2 des Gesetzes		insgesamt (A1 + A2 + A3) 2)	im Stimm- bezirk	B2	B	ungültig	gültig	Von den gültigen Stimmen ent- fallen auf die Wahlvorschläge	
		ohne Sperr- vermerk, "W" (Wahlchein)	A1	A2	A3								
		mit Sperrver- merk "W" (Wahlchein)	A1	A2	A3	A	B1	B	C	D	Dx		
962032	Sparkasse Lüdenscheid 112	829	422	0	1.251	265 100.00%	0 0.00%	265 21.18%	2 0.75%	263 99.25%	D 2 CDU Weiland, Christoph		21 33.87%
962032	Westschule 113	681	223	0	904	146 100.00%	0 0.00%	146 16.15%	2 1.37%	144 98.63%	D 2 CDU Weiland, Christoph	78 54.17%	
962032	Knapper Schule 131	781	120	0	901	81 100.00%	0 0.00%	81 8.99%	1 1.23%	80 98.77%	D 1 SPD Wagemeyer, Sebastian	48 60.00%	
962032	Kindertagesstätte Oenecking 132	658	304	0	962	164 100.00%	0 0.00%	164 17.05%	4 2.44%	160 97.56%	D 2 CDU Weiland, Christoph	32 40.00%	
962032	Kindertagesstätte Oenecking 133	497	146	0	643	98 100.00%	0 0.00%	98 15.24%	1 1.02%	97 98.98%	D 1 SPD Wagemeyer, Sebastian	47 48.45%	
962032	Integrations- und Begegnungszentrum 141	762	441	0	1.203	259 100.00%	0 0.00%	259 21.53%	3 1.16%	256 98.84%	D 2 CDU Weiland, Christoph	50 51.55%	
962032	Integrations- und Begegnungszentrum 142	855	570	0	1.425	328 100.00%	0 0.00%	328 23.02%	0 0.00%	328 100.00%	D 1 SPD Wagemeyer, Sebastian	137 53.52%	
962032	Kreishaus 151	1.127	175	0	1.302	153 100.00%	0 0.00%	153 11.75%	2 1.31%	151 98.69%	D 2 CDU Weiland, Christoph	173 52.74%	
											D 1 SPD Wagemeyer, Sebastian	94 62.25%	
											D 2 CDU Weiland, Christoph	57 37.75%	
















Stetische Gemeinde- kennziffer (sechsstellig ohne Länder- schlüssel)	Bezeichnung der mit der Zusammenstellung des endgültigen Stimmresultates betrauten Stelle und Gliederung des Stimmresultates	Wahlberechtigte						Wählerinnen			Abgegebene Stimmen			Stimmen		
		laut Wahlverzeichnis (Wahlchein)			nach § 9 Absatz 2 Satz 2 des Gesetzes			insgesamt	mit Wahlbrief	ungültig	gültig	insgesamt	ungültig		gültig	
		ohne Sperr- vermerk "W" (Wahlchein)	A1	A2	A3	A	B1									B2
		A1	A2	A3	A	B1	B2	B	C	D	Dx					
962032	Kreishaus 152	903	132	0	1.035	109	0	109	0	0	109	0	109	D 1 SPD Wagemeyer, Sebastian	76	69.72%
962032	Katholische Gemeinde Maria Königin 161	1.252	267	0	1.519	217	0	217	0	0	217	3	214	D 2 CDU Weiland, Christoph	33	30.28%
962032	Katholische Gemeinde Maria Königin 162	719	255	0	974	180	0	180	0	0	180	1	179	D 1 SPD Wagemeyer, Sebastian	105	58.66%
962032	Richard-Schirmann-Realschule 171	597	199	0	796	108	0	108	0	0	108	0	108	D 2 CDU Weiland, Christoph	74	41.34%
962032	Richard-Schirmann-Realschule 172	726	128	0	854	114	0	114	0	3	111	3	111	D 1 SPD Wagemeyer, Sebastian	63	56.76%
962032	Richard-Schirmann-Realschule 173	699	240	0	939	210	0	210	0	0	210	2	208	D 2 CDU Weiland, Christoph	48	43.24%
962032	Richard-Schirmann-Realschule 181	542	220	0	762	155	0	155	0	0	155	0	155	D 1 SPD Wagemeyer, Sebastian	121	58.17%
962032	Schule Lösenbach 182	1.164	386	0	1.550	345	0	345	0	0	345	1	344	D 2 CDU Weiland, Christoph	55	35.48%
962032	Grundschule Wehberg 191	1.180	300	0	1.480	228	0	228	0	1	227	1	227	D 1 SPD Wagemeyer, Sebastian	136	59.91%

Statistische Gemeinde- kennziffer (sechsstellig ohne Länder- schlüssel)	Bezeichnung der mit der Zusammenstellung des endgültigen Stimmergebnisses betrauten Stelle und Gliederung des Stimmergebnisses	Wahlberechtigte				Wähler/innen			Abgegebene Stimmen		Stimmen		
		laut Sperr- vermerk "W" (Wahlschein)		nach § 9 Absatz 2 Satz 2 des Gesetzes		Insgesamt (A1 + A2 + A3 2)	im Stimm- bezirk	mit Wahlbrief BZ	insgesamt	ungültig		gültig	
		A1	A2	A3	A								B
							B1	BZ	B	C	D	Dx	
962032	CVJM Jugendfreizeitstätte Audreys 192	1.071	281	0	1.352	248	100.00%	0	248	3	245		91 40.09%
962032	Grundschule Wehberg 201	1.137	343	0	1.480	261	100.00%	0	261	3	258		140 57.14%
962032	Otfried-Preußler-Schule 202	1.084	197	0	1.281	195	100.00%	0	195	1	194		105 42.86%
962032	DRK-Heim Brügge 211	652	132	0	784	128	100.00%	0	128	0	128		147 56.98%
962032	Schule Brügge 212	632	142	0	774	96	100.00%	0	96	2	94		111 43.02%
962032	Ev. Kirchengemeinde Brügge 213	623	194	0	817	82	100.00%	0	82	1	81		110 56.70%
962032	Seminarzentrum KKH Hellersen 221	1.042	368	0	1.410	262	100.00%	0	262	4	258		84 43.30%
962032	Schule Bierbaum 222	905	401	0	1.306	306	100.00%	0	306	1	305		87 67.97%
													41 32.03%
													54 57.45%
													40 42.55%
													46 56.79%
													35 43.21%
													137 53.10%
													121 46.90%
													155 50.82%
													150 49.18%

Statistische Gemeinde- Kennziffer (sechsstellig ohne Länder- schlüssel)	Bezeichnung der mit der Zusammenstellung des endgültigen Stimmergebnisses betrauten Stelle und Gliederung des Stimmergebnisses	Wahlberechtigte				Wählerinnen mit Wahlbrief			Abgegebene Stimmen		Stimmen	
		laut Sperr- vermerk "W" (Wahlchein)		nach § 9 Absatz 2 Satz 2 des Gesetzes		insgesamt (A1 + A2 + A3) 2)	im Stim- bezirk	insgesamt	ungültig	gültig		
		A1	A2	A3	A							B1
962032	Kindergarten Brünghausen 231	567	195	0	762	161	0	161	3	158	94	59,49%
962032	Kindertagesstätte Wethinghof 232	640	184	0	824	157	0	157	2	155	64	40,51%
962032	Schule Kalve 233	580	83	0	663	70	0	70	1	69	43	62,32%
962032	CVJM Jugendfreizeitsstätte Rath- mecke 241	1.180	275	0	1.455	173	0	173	2	171	92	53,80%
962032	Otfried-Preußler-Schule 242	990	335	0	1.325	142	0	142	1	141	82	58,16%
962032	Briefwahlbezirk 01	0	0	0	0	0	635	635	2	633	345	54,50%
962032	Briefwahlbezirk 02	0	0	0	0	0	505	505	1	504	282	55,95%
962032	Briefwahlbezirk 03	0	0	0	0	0	564	564	2	562	330	58,72%
962032	Briefwahlbezirk 04	0	0	0	0	0	636	636	4	632	355	56,17%

Statische Gemeinde- kennziffer (sechsstellig ohne Länder- schlüssel)	Bezeichnung der mit der Zusammenstellung des endgültigen Stimmergebnisses betrauten Stelle und Gliederung des Stimmergebnisses	Wahlberechtigte						Wähler/innen				Abgegebene Stimmen		Stimmen		
		laut Sperr- vermerk "W" (Wahlschein)			nach § 9 Absatz 2 Satz 2 des Gesetzes			insgesamt	mit Wahlbrief	insgesamt	ungültig	gültig	Von den gültigen Stimmen ent- fallen auf die Wahlvorschläge			
		A1	A2	A3	A	B1	B2								B	C
		ohne Sperr- vermerk "W" (Wahlschein)	mit Sperr- vermerk "W" (Wahlschein)	ohne Sperr- vermerk "W" (Wahlschein)	Insgesamt (A1 + A2 + A3) 2)	im Stimm- bezirk	mit Wahlbrief	insgesamt	ungültig	gültig						
							A	B1	B2	B	C	D		Dx	Dx	
962032	Briefwahlbezirk 05	0	0	0	0	0	0	0.00%	706	706	0.42%	703	99.58%	D 1 SPD Wagemeyer, Sebastian	348	49.50%
962032	Briefwahlbezirk 06	0	0	0	0	0	0	0.00%	558	558	1.25%	7	98.75%	D 1 SPD Wagemeyer, Sebastian	272	49.36%
962032	Briefwahlbezirk 07	0	0	0	0	0	0	0.00%	460	460	0.65%	3	99.35%	D 1 SPD Wagemeyer, Sebastian	243	53.17%
962032	Briefwahlbezirk 08	0	0	0	0	0	0	0.00%	780	780	0.64%	5	99.36%	D 1 SPD Wagemeyer, Sebastian	329	42.45%
962032	Briefwahlbezirk 09	0	0	0	0	0	0	0.00%	649	649	0.46%	3	99.54%	D 1 SPD Wagemeyer, Sebastian	354	54.80%
962032	Briefwahlbezirk 10	0	0	0	0	0	0	0.00%	457	457	1.53%	7	98.47%	D 1 SPD Wagemeyer, Sebastian	255	56.67%
962032	Briefwahlbezirk 11	0	0	0	0	0	0	0.00%	476	476	0.21%	1	99.79%	D 1 SPD Wagemeyer, Sebastian	212	44.63%
962032	Briefwahlbezirk 13	0	0	0	0	0	0	0.00%	448	448	0.67%	3	99.33%	D 1 SPD Wagemeyer, Sebastian	234	52.58%
														D 2 CDU Weiland, Christoph	211	47.42%

Statische Gemeinde-kennziffer (sechsstellig ohne Länder-schlüssel)	Bezeichnung der mit der Zusammenstellung des endgültigen Stimmresultates betrauten Stelle und Gliederung des Stimmresultates	Wahlberechtigte			WählerInnen			Abgegebene Stimmen		Von den gültigen Stimmen ent-fallen auf die Wahlvorschläge	Stimmen	
		laut Wahlverzeichnis		insgesamt	mit Wahlbrief	insgesamt	ungültig	gültig				
		A1	A2						nach § 9 Absatz 2 Satz 2 des Gesetzes			A
				A3	A	B1	B2	B	C	D	Dx	
962032	Briefwahlbezirk 14	0	0	0	0	0	763	763	0.92%	756	D 1 SPD Wagemeyer, Sebastian	398 52.65%
962032	Briefwahlbezirk 15	0	0	0	0	0	614	614	0.49%	611	D 2 CDU Weiland, Christoph	358 47.35%
962032	Briefwahlbezirk 16	0	0	0	0	0	836	836	0.72%	830	D 1 SPD Wagemeyer, Sebastian	434 52.29%
962032	Stadt Ludenscheid	45.519	11.590	0	57.109	8.668	9.087	17.755	0.73%	17.626	D 2 CDU Weiland, Christoph	396 47.71%
						48.82%	51.18%	31.09%	99.27%	99.27%	D 1 SPD Wagemeyer, Sebastian	9.670 54.86%
											D 2 CDU Weiland, Christoph	7.956 45.14%

Vorsitzende(r): Pzewas Dieter / Dieter Pzewas / Karl Heinz 	Beisitzer(in): Karich, Lucas / Lucas Karich / Lucas 	Beisitzer(in): Demirtoglu, Geshmani / Geshmani / Demirtoglu G. 	Beisitzer(in): Eggermann, Jan / Jan Eggermann / Kasperich, Verena 	Beisitzer(in): Herber, Fabian / Fabian Herber / Bleuckg, Rolf 
Beisitzer(in): Kahler, Timothy / Timothy Kahler / Diem 	Beisitzer(in): Kut, Yash / Yash Kut / Thames-Lienkämper, Michael 	Beisitzer(in): Karich, Lucas / Lucas Karich / Lucas 	Beisitzer(in): Lohr, Karin / Karin Lohr / Herber, Verena 	Beisitzer(in): Lohr, Karin / Karin Lohr / Herber, Verena 
Beisitzer(in): Marienfeld, Peter-Paul / Peter-Paul Marienfeld / Melias 	Beisitzer(in): Schulte, Nicole / Nicole Schulte / Verena 	Beisitzer(in): Oettinghaus, Peter / Peter Oettinghaus / Verena 	Beisitzer(in): Schulte, Nicole / Nicole Schulte / Verena 	Schriftführer: 

1 Hier die Unterschrift des Vertreters der Gemeindebehörde oder Unterschriften der Mitglieder des Wahlausschusses und des Schriftführers.