


„Eselrücken“  
Standortbestimmung für einen Parkscheinautomaten



oberer Bereich




mittlerer Bereich




unterer Bereich



Gehweg unterer Bereich



Parkstreifen Fahrerseite



Parkstreifen Fahrbahnseite