

A nighttime photograph of a university courtyard. A large, multi-story building with many windows is illuminated from below, casting a warm glow. A large tree stands on the left, and several smaller trees are on the right. People are sitting on wooden benches in the foreground. The sky is dark blue.

Lichtmasterplan Lüdenscheid

Teilprojekt Bürgerbefragung 2009

Kurzfassung

Rainer Guski + Anke Blöbaum

Fakultät für Psychologie
AG Umwelt- und Kognitionspsychologie
Ruhr-Universität Bochum

10.3.2010

Übersicht

Einführung: Untersuchungsrahmen + Demografie

Wichtigste Zielorte tags

Wichtigste Zielorte abends

Unangenehme Orte tags / abends

Unangenehme Orte vs. Geschlecht

Erste Schlussfolgerungen



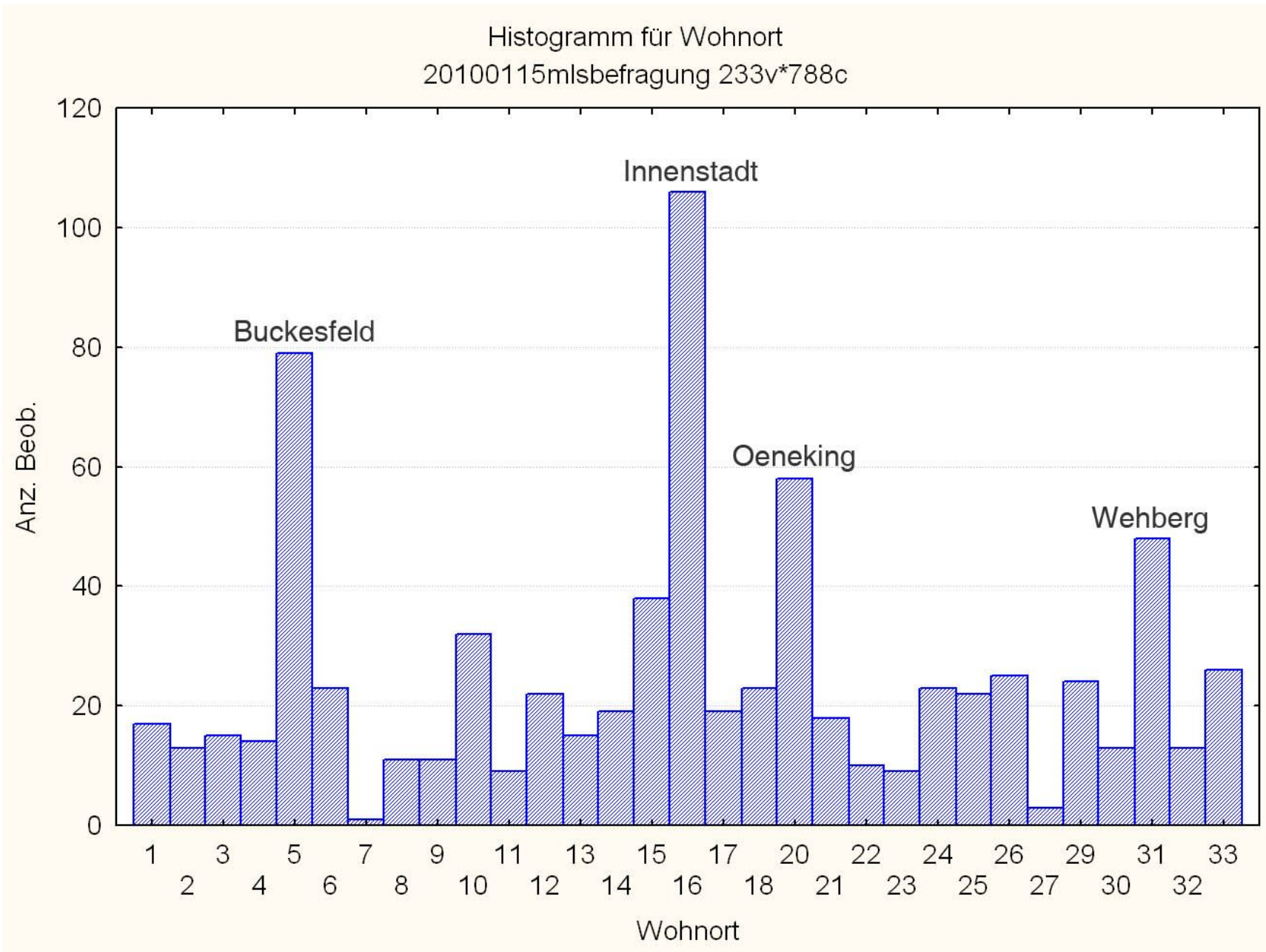
Untersuchungsrahmen

- Durchführung:
 - Schriftliche Befragung im Herbst 2009
 - Offene Fragen zu Orten/Plätzen, die aufgesucht oder vermieden werden
 - Geschlossene Fragen zu Gründen und Bewertungen

Demografie der Stichprobe 1

- Ausgesandt: 5.000 Fragebögen
- Eingegangen: 788 Fragebögen, davon 76 online
 - Response-Rate: 15,8%
- Geschlechter-Verteilung: 55,3% Frauen; 41,0% Männer
- 85,4% wohnen > 10 Jahre in Lüdenscheid
- Altersrange: 16 – 91 Jahre, Mittelwert = 48,8 Jahre
 - Altersverteilung dreigipflig
 - Höhere Altersstufen leicht überrepräsentiert
- Schulabschlüsse der Befragten:
 - Etwas höher als der Bundesdurchschnitt

Demografie der Stichprobe 2: Wohnviertel

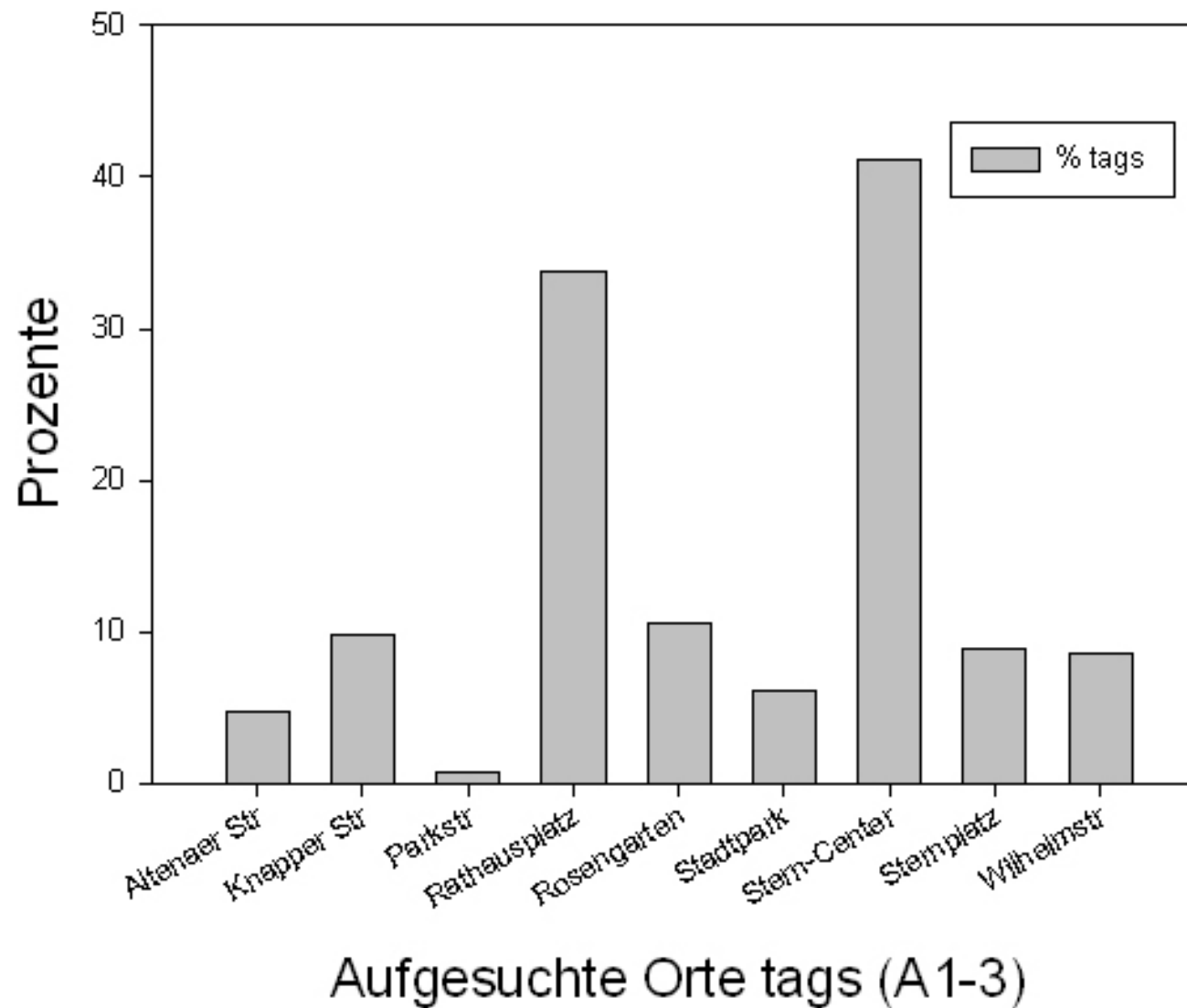


Wichtigste Zielorte tags 1

- Aufgesuchte Stadtviertel (erste bis dritte Wahl):
 - Innenstadt: 58,4 51,4 39,5 %
 - Buckesfeld: 4,1 2,2 2,5 %
 - Oenecking: 3,6 2,5 3,0 %
 - Kluse: 3,4 4,1 6,7 %
 - Hasley: 3,0 2,7 3,3 %
 - Wehberg 2,3 2,4 2,2 %.

Wichtigste Zielorte tags 2

Lüdenscheid-Befragung 2009

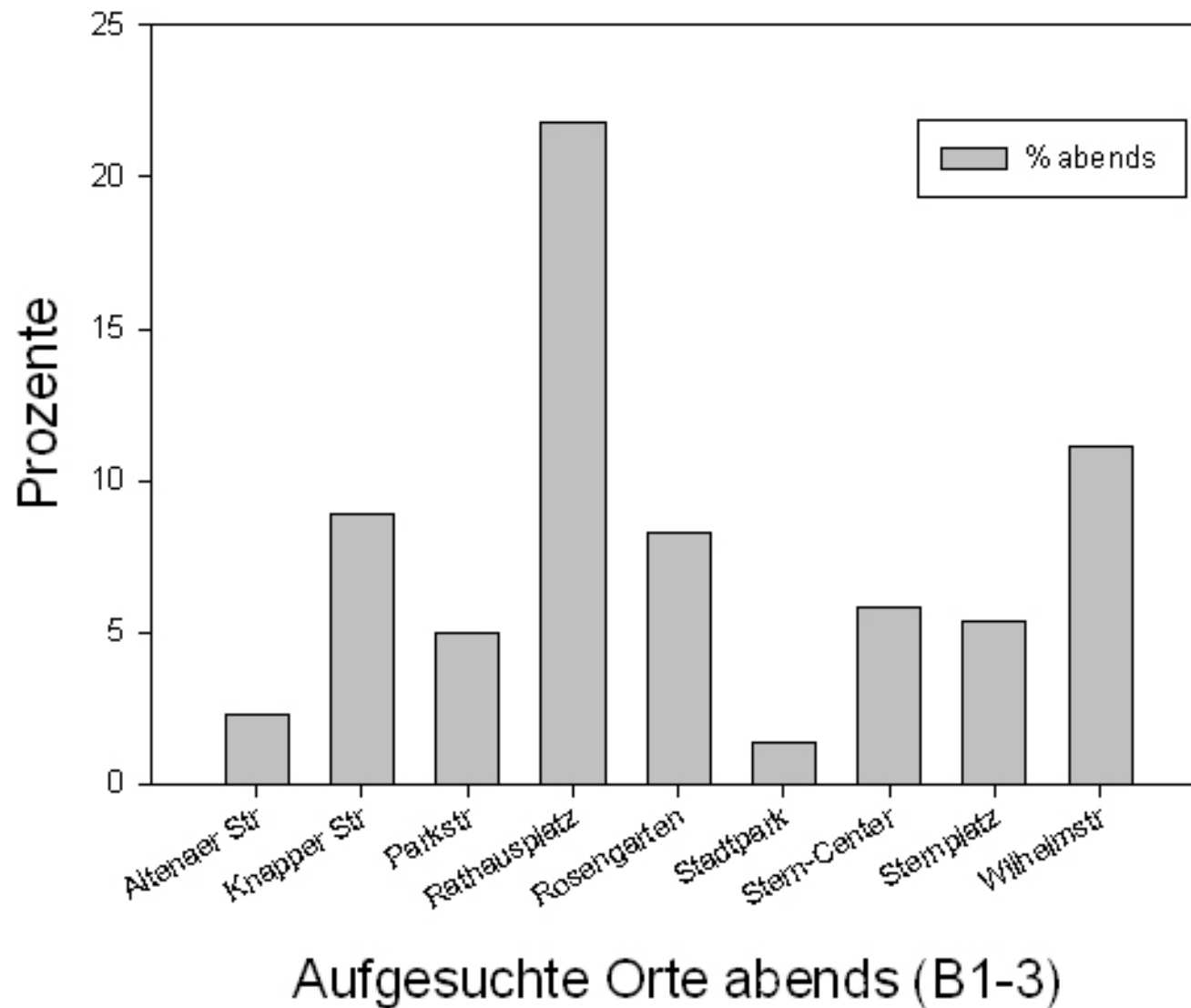


Wichtigste Zielorte abends 1

- Aufgesuchte Stadtviertel (erste bis dritte Wahl):
 - Innenstadt: 48,7 34,9 19,8 %
 - Kluse: 5,0 5,3 2,5 %
 - Grünewald 2,8 3,3 2,7 %
 - k. A.: 24,0 40,7 62,7 %
- 2,9 % geben an, bei Dunkelheit niemals das Haus zu verlassen.
- Verteilung der wichtigsten Plätze --▶

Wichtigste Zielorte abends 2

Lüdenscheid-Befragung 2009



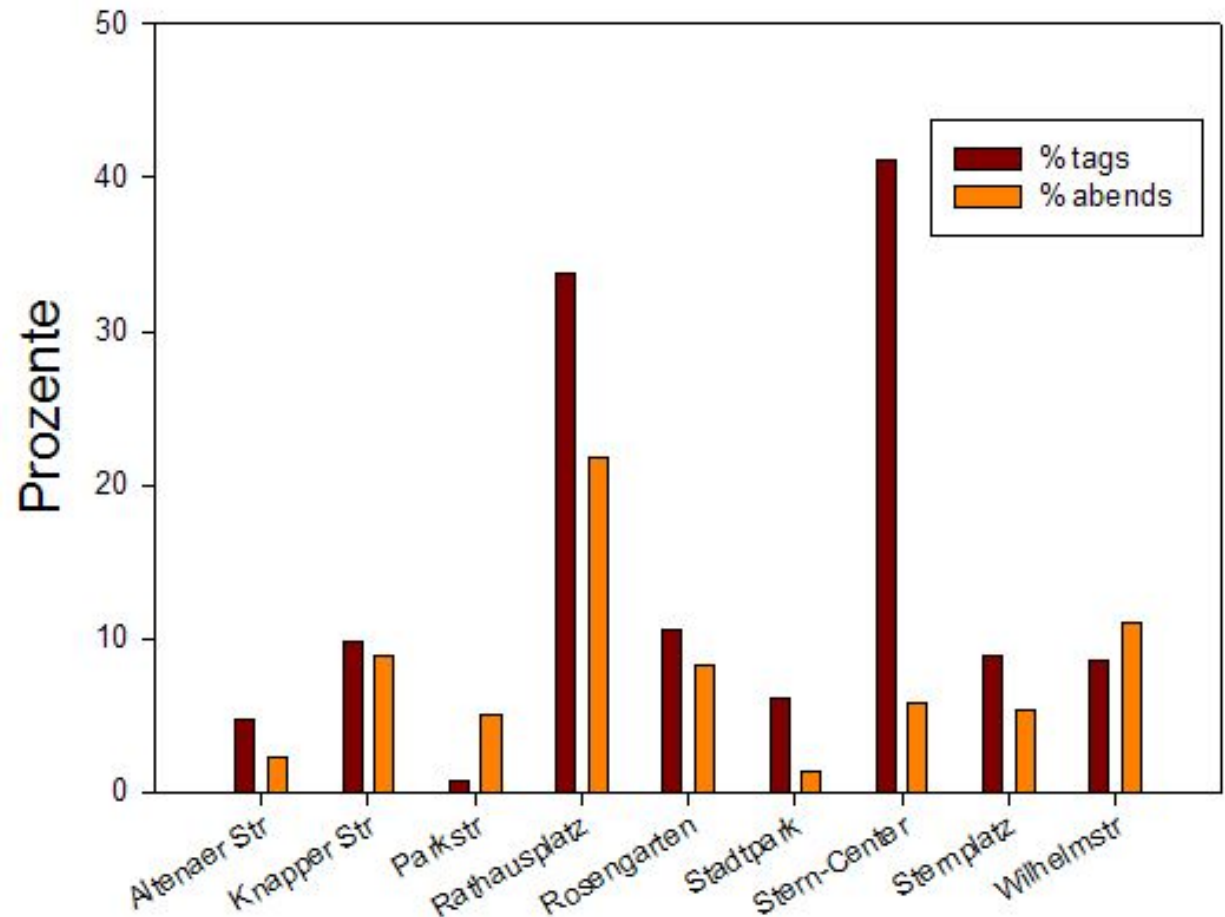
Wichtigste Zielorte abends 3

- Altersunterschiede bei Zielorten (1-3) abends:
 - Jüngere (< 40 J): häufiger am Rathausplatz, in der Knapperstr. und in der Parkstr.
 - Mittelalte (40-60 J): häufiger am Rosengarten und im Bereich Altenaer Str.
 - 14% der Älteren (>60 J) geben explizit an, abends das Haus nicht zu verlassen.
- Geschlechtsunterschiede:
 - Männer geben häufiger als Zielort den Rosengarten an.

Wichtigste Zielorte tags / abends

- Deutliche Unterschiede v.a. bei Stern-Center, Rathausplatz und Sternplatz.

Lüdenscheid-Befragung 2009

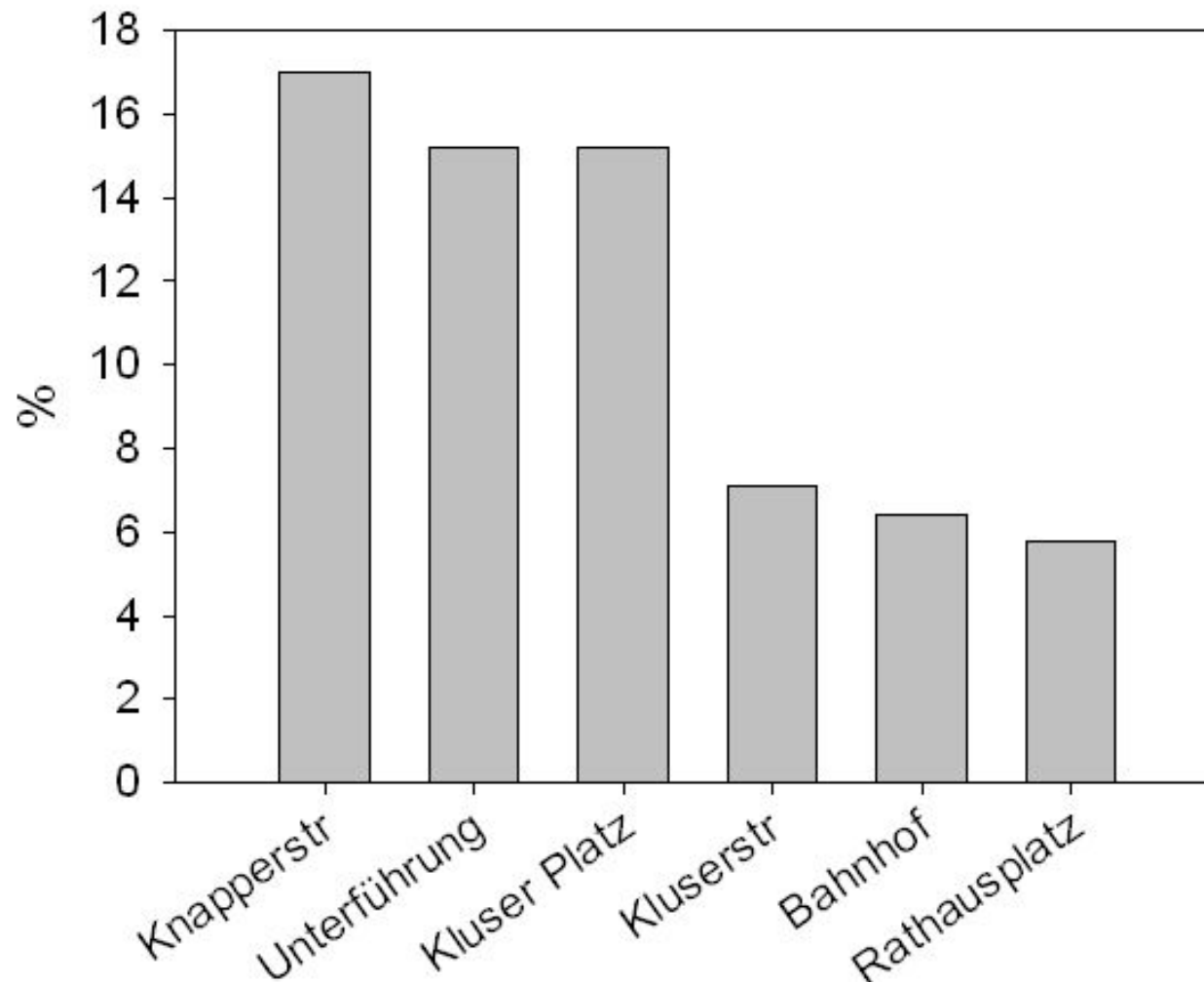


Aufgesuchte Orte tags/abends (A1-3, B1-3)



Unangenehme Orte tags 1

Unangenehme Orte tags C1-C3



Unangenehme Orte tags 2

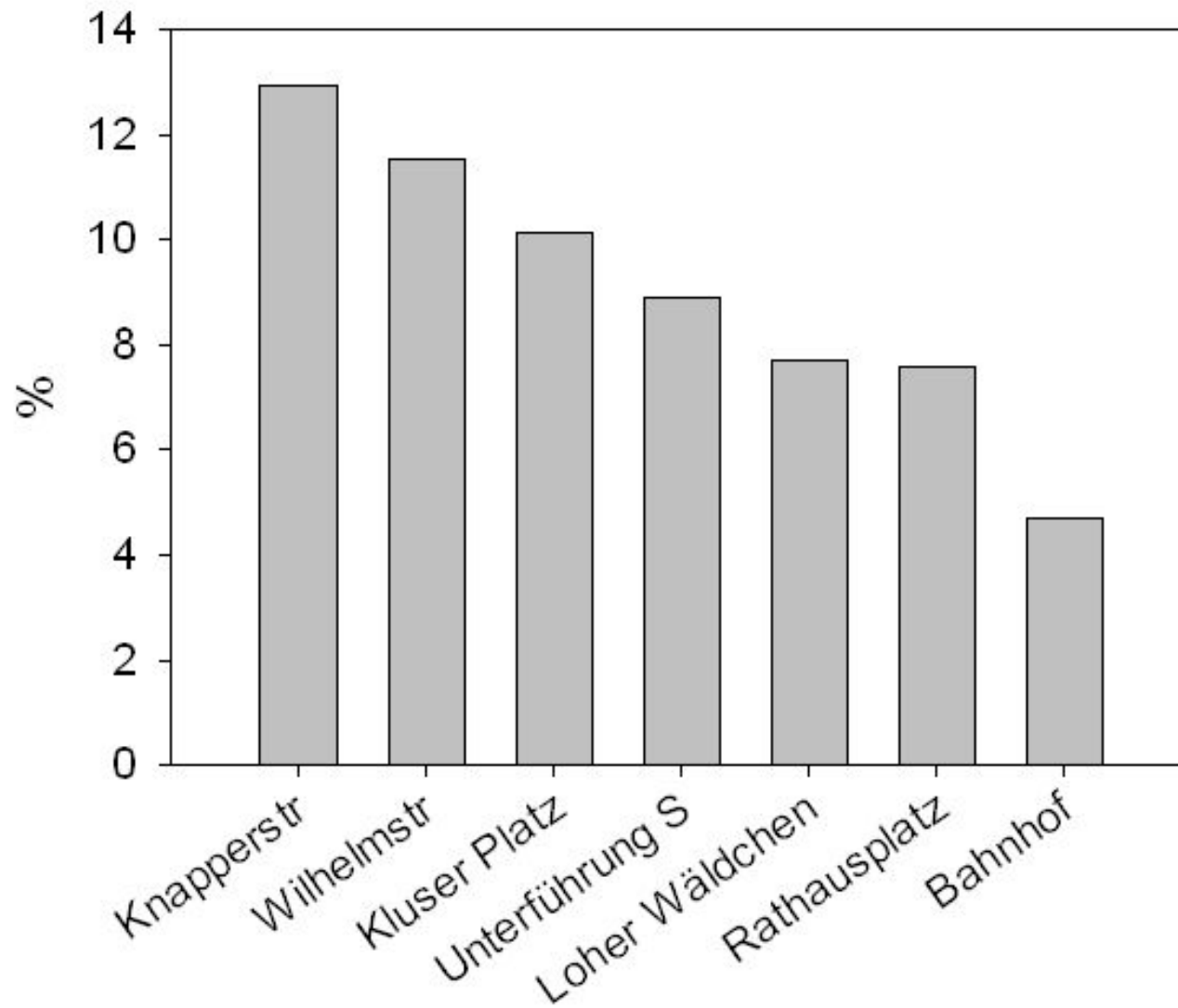
- Gründe für Unangenehmheit (Mehrfachnennung):
 - Unangenehme Personen: 53,3 %
 - Ungepflegtheit des Platzes: 42,7 %
 - Unübersichtlich: 15,4 %
 - Unbelebt: 13,3 %
 - sonstige Gründe: 10,3 %

Unangenehme Orte tags 3

- Altersunterschiede bei unangenehmen Orten tags:
 - Jüngere (<40 J) geben häufiger den Kluser Platz an
 - Mittelalte (40-60 J) geben häufiger die Knapperstr. und die Kluserstr. an
 - Mittelalte (40-60 J) und Ältere (>60 J) geben häufiger Unterführungen an
- Geschlechtsunterschiede:
 - Frauen geben häufiger Unterführungen an
 - Männer geben häufiger die Kluserstr. an.

Unangenehme Orte bei Dunkelheit 1

Unangenehme Orte abends D1-D3



Unangenehme Orte bei Dunkelheit 2

- Gründe für das Vermeiden (Mehrfachnennung):
 - Unangenehme Personen: 53,6 %
 - Unbelebt: 29,6 %
 - Ungepflegter Ort: 25,9 %
 - Unübersichtlich: 20,3 %

Unangenehme Orte bei Dunkelheit 3

- Unübersichtliche Orte:
 - Unterführungen: 20,0 %
 - Kluser Platz: 12,4 %
 - Loher Wäldchen: 9,5 %
 - Knapperstraße: 9,5 %
 - Bahnhof: 7,6 %
- 5,7 % geben bei den sonstigen Gründen für die Vermeidung der Orte spontan „zu dunkel“ an
- Dabei Bezug zu:
 - Rathausplatz: 15,9 %, Sternplatz: 11,4%,
Unterführungen: 9,1 %, Bahnhof: 6,8 %.

Unangenehme Orte bei Dunkelheit 4


- Altersunterschiede bei unangenehmen Orten abends:
 - Jüngere (<40 J) geben häufiger den Kluser Platz an
 - Jüngere und Mittelalte (40-60 J) geben häufiger die Knapperstr. an
- Geschlechtsunterschiede:
 - Frauen geben tendenziell eher den Rathausplatz an als Männer
 - Deutlichere Unterschiede bei der ersten Nennung
 - Frauen geben am häufigsten Unterführungen an, Männer den Kluser Platz.



Erste Schlussfolgerungen

- Ergebnisse der Befragung geben wichtige Hinweise:
 - Die statistisch wichtigsten Zielorte tags und abends liegen in der Innenstadt
 - Die genannten spezifischen Orte unterscheiden sich zwischen Tag und Abend teilweise stark (Stern-Center, Rathausplatz, Sternplatz)
 - Die genannten Orte hängen teilweise von Altersgruppe und Geschlecht ab
 - Die Knapperstrasse wird als „unangenehmer Ort“ tags und abends am häufigsten genannt
 - Hier spielen „unangenehme Personen“ eine wichtige Rolle
 - Unterführungen sind tags und abends Problemzonen
 - Gründe: „Unübersichtlichkeit“ und „Beleuchtungsmangel“.

Danke für die Aufmerksamkeit !



Rainer Guski + Anke Blöbaum
Ruhr-Uni-Bochum
rainer.guski@rub.de